

ОТЧЕТ О ФИНАНСОВЫХ РЕЗУЛЬТАТАХ ДЕЯТЕЛЬНОСТИ УЧРЕЖДЕНИЯ

на 1 января 2020 г.

от 27.01.2020 г.

Учреждение

МБОУДО ДДТ г.Долинск

Обособленное подразделение
Учредитель

Администрация муниципального образования городской округ "Долинский" Сахалинской области Российской Федерации

Наименование органа, осуществляющего полномочия учредителя
Периодичность: годовая
Единица измерения: руб.

Администрация муниципального образования городской округ "Долинский" Сахалинской области Российской Федерации

Форма по ОКУД

Дата

по ОКПО

ИНН

по ОКМО

по ОКПО

ИНН

Глава по БК


по ОКЕИ

КОДЫ
0503721
01.01.2020
55550989
6503009610
64712000
902
383

Наименование показателя	Код строки	Код аналитик и	Деятельность с целевыми средствами	Деятельность по государственному заданию	Приносящая доход деятельность	Итого
1	2	3	4	5	6	7
Доходы	010	100	54 312 342,00	33 276 355,01	2 333 083,56	89 921 780,57
в том числе:						
Доходы от оказания платных услуг (работ)		131	-	34 665 845,01	47 597,55	34 713 442,56
Доходы по условным арендным платежам		135	-	-	2 285 486,01	2 285 486,01
Поступления текущего характера бюджетным и автономным учреждениям от сектора государственного управления		152	54 312 342,00	-	-	54 312 342,00
Доходы от выбытия активов		172	-	-1 389 490,00	-	-1 389 490,00
Расходы	150	200	50 458 761,00	38 391 839,29	2 708 931,46	91 559 531,75
в том числе:						
Заработная плата		211	-	22 403 984,01	-	22 403 984,01
Прочие несоциальные выплаты персоналу в денежной форме		212	-	4 200,00	-	4 200,00
Начисления на выплаты по оплате труда		213	-	6 557 492,54	-	6 557 492,54
Прочие несоциальные выплаты персоналу в натуральной форме		214	-	398 865,06	-	398 865,06
Услуги связи		221	-	58 995,12	-	58 995,12
Транспортные услуги		222	-	316 600,00	-	316 600,00
Коммунальные услуги		223	-	1 332 273,61	2 602 851,11	3 935 124,72
Работы, услуги по содержанию имущества		225	49 396 142,00	363 923,76	-	49 760 065,76
Прочие работы, услуги		226	1 062 619,00	2 063 348,88	47 597,55	3 173 565,43
Социальные пособия и компенсации персоналу в денежной форме		266	-	28 953,72	-	28 953,72
Амортизация		271	-	4 123 661,14	58 482,80	4 182 143,94
Налоги, пошлины и сборы		291	-	263 621,00	-	263 621,00
Другие экономические санкции		295	-	12 500,00	-	12 500,00
Иные выплаты текущего характера физическим лицам		296	-	473 420,45	-	473 420,45
Чистый операционный результат (стр. 301 - стр. 302); (стр. 310 + стр. 410)	300		3 853 581,00	-5 115 484,28	-375 847,90	-1 637 751,18
Операционный результат до налогообложения (стр. 010 - стр. 150)	301		3 853 581,00	-5 115 484,28	-375 847,90	-1 637 751,18
Налог на прибыль	302		-	-	-	-
Операции с нефинансовыми активами (стр. 320 + стр. 330 + стр. 350 + стр. 360 + стр. 370 + стр. 380 + стр. 390 + стр. 400)	310		878 345,75	-733 220,39	-58 482,80	86 642,56
Чистое поступление основных средств	320		-	-952 442,39	-58 482,80	-1 010 925,19
в том числе:						
увеличение стоимости основных средств	321	310	2 975 235,25	3 171 218,75	-	6 146 454,00
уменьшение стоимости основных средств	322	41X	2 975 235,25	4 123 661,14	58 482,80	7 157 379,19
Чистое поступление нематериальных активов	330		-	-	-	-
в том числе:						
увеличение стоимости нематериальных активов	331	320	-	-	-	-
уменьшение стоимости нематериальных активов	332	42X	-	-	-	-
Чистое поступление произведенных активов	350		-	-	-	-
в том числе:						
увеличение стоимости произведенных активов	351	330	-	-	-	-
уменьшение стоимости произведенных активов	352	43X	-	-	-	-
Чистое поступление материальных запасов	360		878 345,75	219 222,00	-	1 097 567,75
в том числе:						
увеличение стоимости материальных запасов	361	340	878 345,75	219 222,00	-	1 097 567,75
в том числе:						
Увеличение стоимости прочих материальных запасов		346	878 345,75	219 222,00	-	1 097 567,75
уменьшение стоимости материальных запасов	362	440	-	-	-	-
в том числе:						
Чистое поступление прав пользования активом	370		-	-	-	-
в том числе:						
увеличение стоимости прав пользования активом	371	350	-	-	-	-
уменьшение стоимости прав пользования активом	372	450	-	-	-	-
Чистое изменение затрат на изготовление готовой продукции, выполнение работ, услуг	390		-	-	-	-
в том числе:						
увеличение затрат	391	x	-	33 528 636,70	2 650 448,66	36 179 085,36
уменьшение затрат	392	x	-	33 528 636,70	2 650 448,66	36 179 085,36
Расходы будущих периодов	400	x	-	-	-	-
Операции с финансовыми активами и обязательствами (стр. 420 - стр. 510)	410		2 975 235,25	-4 382 263,89	-317 365,10	-1 724 393,74
Операции с финансовыми активами (стр. 430 + стр. 440 + стр. 450 + стр. 460 + стр. 470 + стр. 480)	420		-	-1 192 561,09	-324 562,09	-1 517 123,18
Чистое поступление денежных средств и их эквивалентов	430		-	-16 486,00	-324 562,09	-341 048,09
в том числе:						
поступление денежных средств и их эквивалентов	431	510	54 312 342,00	34 695 827,87	2 333 083,56	91 341 253,43
выбытие денежных средств и их эквивалентов	432	610	54 312 342,00	34 712 313,87	2 657 645,65	91 682 301,52
Чистое поступление ценных бумаг, кроме акций	440		-	-	-	-
в том числе:						
увеличение стоимости ценных бумаг, кроме акций и иных финансовых инструментов	441	520	-	-	-	-
уменьшение стоимости ценных бумаг, кроме акций и иных финансовых инструментов	442	620	-	-	-	-
Чистое поступление акций и иных финансовых инструментов	450		-	-	-	-
в том числе:						
увеличение стоимости акций и иных финансовых инструментов	451	530	-	-	-	-
уменьшение стоимости акций и иных финансовых инструментов	452	630	-	-	-	-
Чистое предоставление займов	460		-	-	-	-
в том числе:						
увеличение задолженности по предоставленным займам	461	540	-	-	-	-
уменьшение задолженности по предоставленным займам	462	640	-	-	-	-
Чистое поступление иных финансовых активов	470		-	-	-	-
в том числе:						
увеличение стоимости иных финансовых активов	471	550	-	-	-	-
уменьшение стоимости иных финансовых активов	472	650	-	-	-	-
Чистое увеличение прочей дебиторской задолженности	480		-	-1 176 075,09	-	-1 176 075,09
в том числе:						
увеличение прочей дебиторской задолженности	481	560	56 000 520,39	37 023 028,94	2 998 187,71	96 021 737,04
уменьшение прочей дебиторской задолженности	482	660	56 000 520,39	38 199 104,03	2 998 187,71	97 197 812,13
Операции с обязательствами (стр. 520 + стр. 530 + стр. 540 + стр. 550 + стр. 560)	510		-2 975 235,25	3 189 702,80	-7 196,99	207 270,56
Чистое увеличение задолженности по внутренним привлеченным займам	520		-	-	-	-
в том числе:						
увеличение задолженности по внутренним привлеченным займам	521	710	-	-	-	-
уменьшение задолженности по внутренним привлеченным займам	522	810	-	-	-	-
Чистое увеличение задолженности по внешним привлеченным займам	530		-	-	-	-
в том числе:						
увеличение задолженности по внешним привлеченным займам	531	720	-	-	-	-

уменьшение задолженности по внешним привлеченным займам	532	820	-	-	-	-
Чистое увеличение прочей кредиторской задолженности	540		-2 975 235,25	3 076 392,80	-7 196,99	93 960,56
в том числе:						
увеличение прочей кредиторской задолженности	541	730	54 312 342,00	39 975 162,12	2 650 448,66	96 937 952,78
уменьшение прочей кредиторской задолженности	542	830	57 287 577,25	36 898 769,32	2 657 645,65	96 843 992,22
Чистое изменение доходов будущих периодов	550	x	-	-	-	-
Чистое изменение резервов предстоящих расходов	560	x	-	113 310,00	-	113 310,00


Руководитель


(подпись)

Г.А. Община

(расшифровка подписи)

Главный бухгалтер


(подпись)

Ю.Г. Михель

(расшифровка подписи)

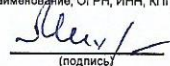
Централизованная бухгалтерия МКУ "МЦБ МО ГО "Долинский", 11365004001391,6503014138,65030101,694051 Сахалинская область, г. До
(наименование, ОГРН, ИНН, КПП, местонахождение)

Руководитель

(уполномоченное лицо)

директор

(должность)


(подпись)

Михель Ю.Г.

(расшифровка подписи)

Исполнитель

заместитель директора

(должность)


(подпись)

Демина В.П.

(расшифровка подписи)

8-42442-2608-42442-2608-42442-26070

(телефон, e-mail)

17 января 2020 г.